

INSTITUTO DE PREVIDÊNCIA DOS SERVIDORES DO MUNICÍPIO DE MONTE BELO



ADMINISTRAÇÃO GERAL – IPSEMB

LUCIENE LINDALVA DOS SANTOS VIEIRA

PRESIDENTE DO CONSELHO DIRETOR

VANUSA CRISTINA DA SILVA CARDOSO

SUPERINTENDENTE

ANGELA MARIA FERREIRA

CONTADORA



INFORMAÇÕES ADMINISTRATIVAS

PERIODO JANEIRO A ABRIL 2020

MEMBROS DO CONSELHO DIRETOR TITULARES:

LUCIENE LINDALVA DOS SANTOS VIEIRA (Presidente Conselho Diretor)
VANDERLEI ELIAS ASSUNÇÃO(Titular)
MARIA EDUARDA ALVES(Titular)
RENATA APARECIDA SIMPLICIO(Titular)
FABIO TERRA DE SOUZA(Titular)

SUPLENTES DO CONSELHO DIRETOR:

FABIANA RITA DA CASSIA OLIVEIRA(Suplente)
MARILIA APARECIDA MACHADO(Suplente)
JOSE ROBERTO MARTINS RODRIGUES(Suplente)
DILZA MARIA RODRIGUES(Suplente)
DEISE APARECIDA SILVA ROCHA (Suplente)

INFORMAÇÕES ADMINISTRATIVAS


PERIODO JANEIRO A ABRIL 2020

MEMBROS DO CONSELHO FISCAL
TITULARES:

IRANI FATIMA FIGUEIREDO (Titular)
LUIZ FERNANDO CUSTODIO (Titular)
CAMILA MARIA PASSOS (Titular)
HERIKA CANDIDA VENTURA LABANCA (Titular)
WILSON CESAR DA SILVA (Titular)


SUPLENTE DO CONSELHO FISCAL:

VANILDA APARECIDA DE OLIVEIRA (Suplente)
FABIO DE MORAES (Suplente)
ROSANGELA DE FATIMA BOVO (Suplente)
VALQUIRIA APARECIDA PIMENTA (Suplente)
CRISTIANE APARECIDA VICENTE (Suplente)




Informações Gerenciais e Contábeis

Os valores informados nesta Audiência Pública são valores do IPSEMB referente aos meses de **JANEIRO A ABRIL/2020**. São Informações Contábeis e Administrativas desta Entidade.



RECEITA

É toda entrada de dinheiro nos cofres do Instituto de Previdência. Isto acontece quando a prefeitura e a câmara repassam dinheiro para o Instituto, é o que chamamos de obrigações patronais que são geradas de maneira proporcional aos salários pagos a cada servidor.




REPASSE PATRONAL E ALIQUOTA ADICIONAL de JANEIRO A ABRIL/2020

APORTE	2020	PATRONAL	2020
JANEIRO	247.351,39	JANEIRO	144.553,88
FEVEREIRO	247.351,39	FEVEREIRO	143.450,63
MARÇO	247.351,39	MARÇO	154.234,80
ABRIL	247.351,39	ABRIL	153.973,35
TOTAL	989.405,56	TOTAL	596.212,66

RECEITA

É também receita do Instituto a contribuição descontada de cada servidor. É o desconto que é demonstrado no contracheque de cada um ao receber o salário do mês. E também o rendimento gerado no banco pela aplicação destas receitas.



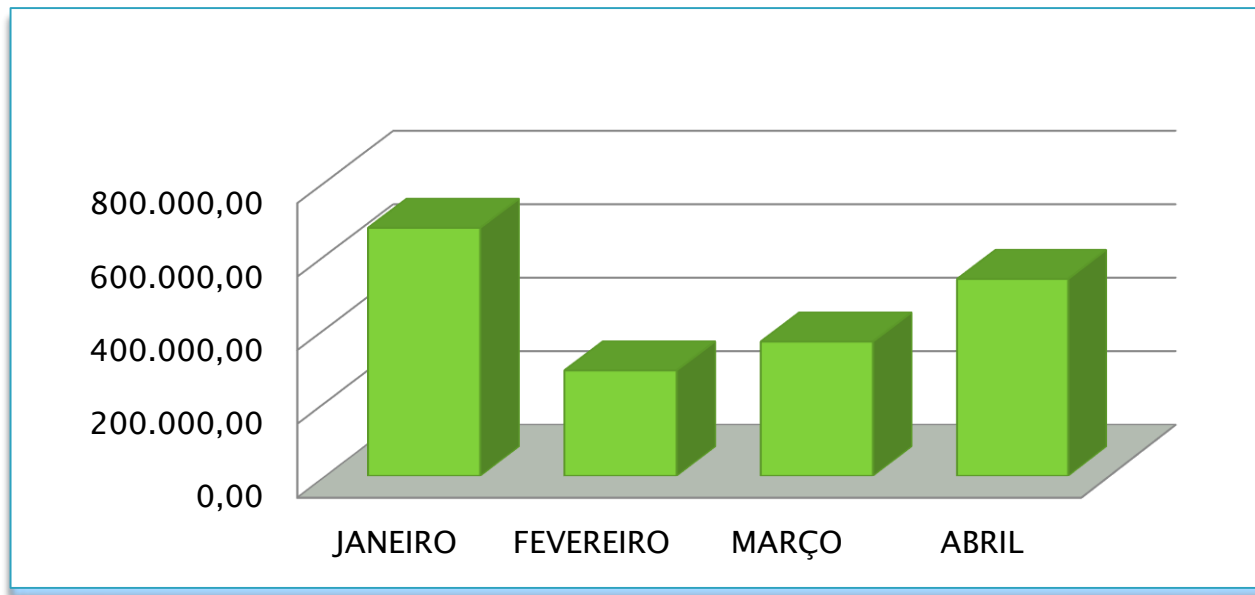
REPASSE SEGURADO de JANEIRO A ABRIL/2020

JANEIRO	75.252,73
FEVEREIRO	74.678,59
MARÇO	80.292,65
ABRIL	80.156,19
TOTAL	310.380,16

COMPARATIVO RECEITA – 2019/2020 JANEIRO A ABRIL

Exercício	2019	Exercício	2020
JANEIRO	659.078,30	JANEIRO	673.856,80
FEVEREIRO	442.096,47	FEVEREIRO	285.735,43
MARÇO	445.367,62	MARÇO	364.271,35
ABRIL	469.035,36	ABRIL	534.677,71
TOTAL	2.015.577,75	TOTAL	1.858.541,29

RECEITA



Metas de Arrecadação

Bimestre	Previsto	Arrecadado	Percentual
Primeiro	1.143.987,77	959.592,23	83,88 %
Segundo	1.124.352,60	898.949,06	79,95 %
Terceiro	1.195.915,87		
Quarto	1.117.990,23		
Quinto	1.204.867,38		
Sexto	1.315.660,15		
TOTAL	7.102.774,00		

Análise da Meta de Arrecadação

A Variação de Arrecadação no IPSEMB em relação ao valor previsto, foi:

- ✓ Primeiro Bimestre a menor 16,12%
- ✓ Segundo Bimestre a menor 20,05%

VALOR EM REAIS ARRECADADO A MENOR PELO
INSTITUTO EM RELAÇÃO A PREVISÃO ORÇAMENTÁRIA
PARA O PRIMEIRO QUADRIMESTRE:

R\$409.799,08



Despesa

- ▶ **Valor Empenhado:** Intenção de Compra de materiais, serviços e investimentos;


Obs.: No valor Empenhado consta o valor global de contratos e licitações públicas.

- ▶ **Valor Liquidado:** Ato de entrega da Mercadoria e/ou Serviço.

Despesa Empenhada e Liquidada de JAN A ABR/2020

▶ Valor Empenhado:	1.954.611,25
▶ Valor Liquidado:	1.848.323,57
▶ Saldo a Liquidar:	106.287,68

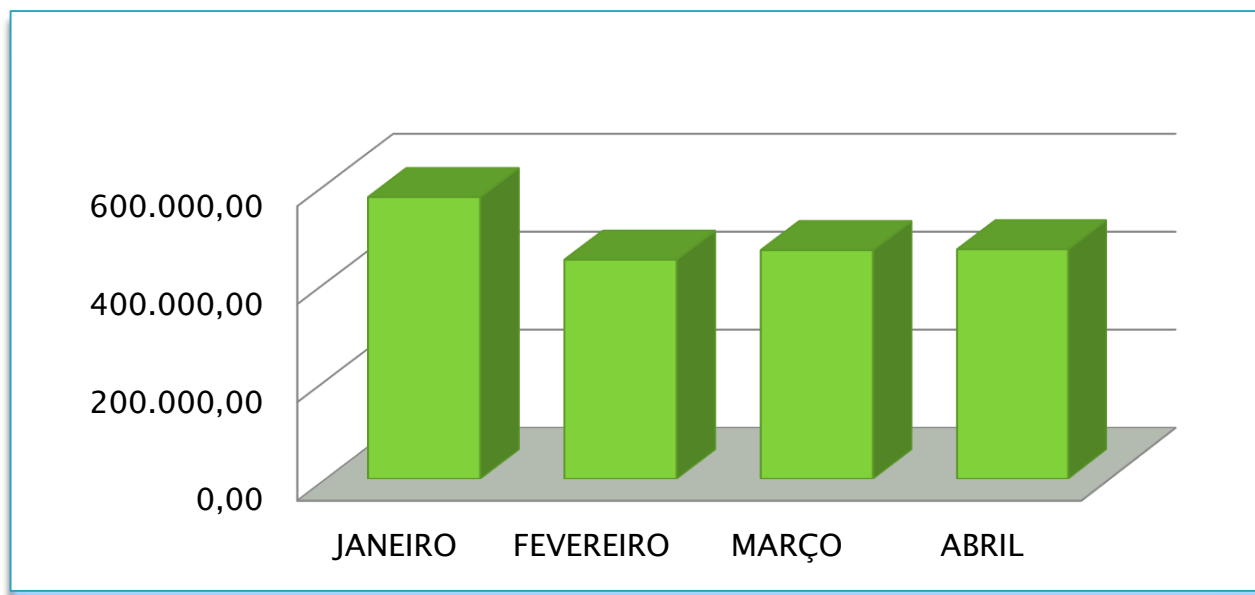
SALDO a liquidar, ou seja, todos serviços e compra de mercadorias que não foram executados e/ou entregues ao IPSEMB até 30/04/2020.



Despesa Empenhada de JANEIRO A ABRIL/2020

JANEIRO	574.411,73
FEVEREIRO	446.443,65
MARÇO	465.981,65
ABRIL	467.774,22
TOTAL	1.954.611,25

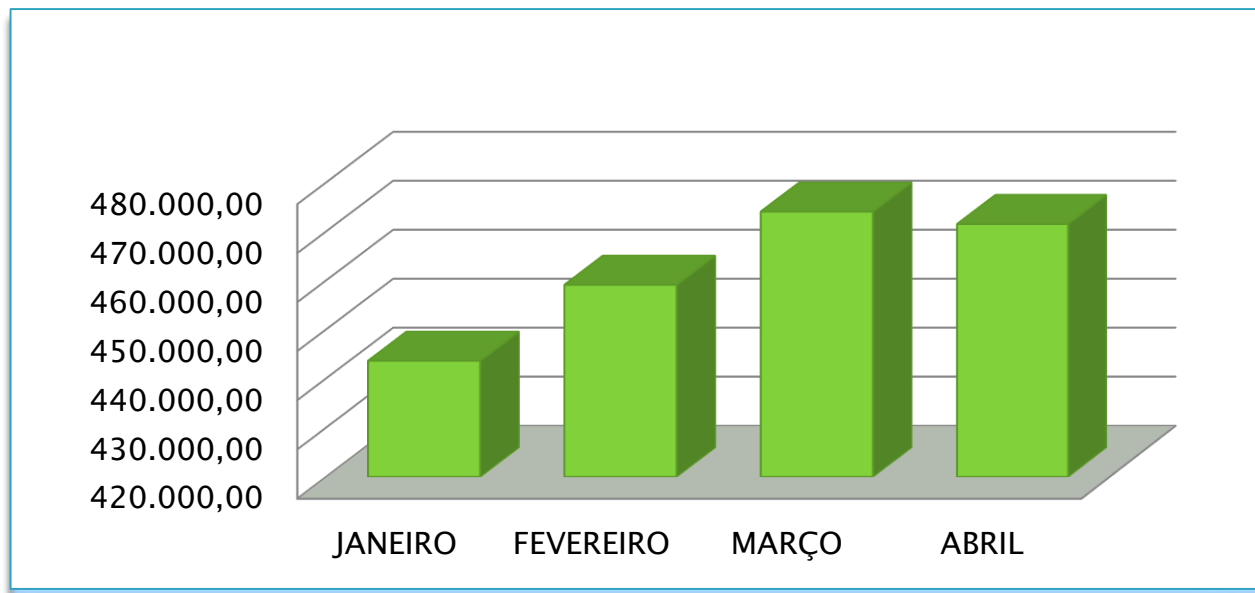
Despesa Empenhada – JANEIRO A ABRIL/2020



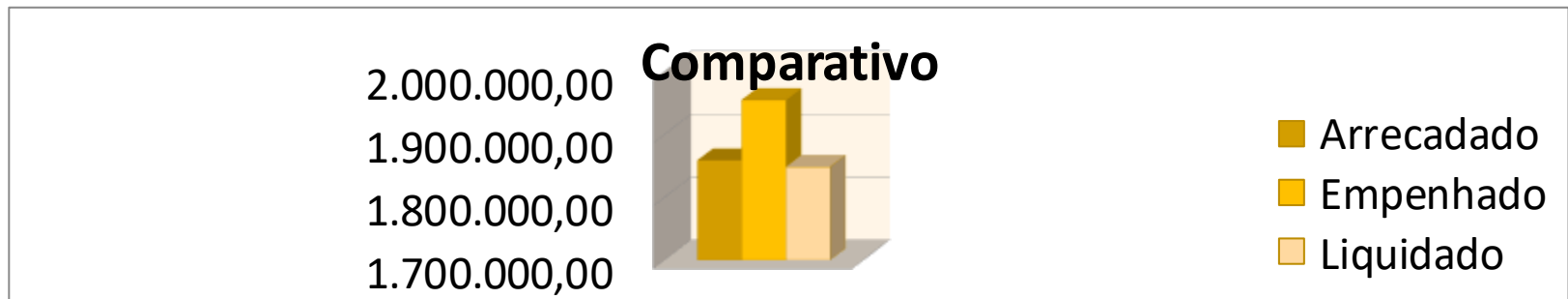
Despesa Liquidada – JANEIRO A ABRIL/2020

JANEIRO	443.612,58
FEVEREIRO	459.119,86
MARÇO	474.056,65
ABRIL	471.534,48
TOTAL	1.848.323,57

Despesa Liquidada – JANEIRO A ABRIL/2020



Comparativo entre Receita Arrecadada, Despesa Empenhada e Liquidada – JANEIRO A ABRIL/2020

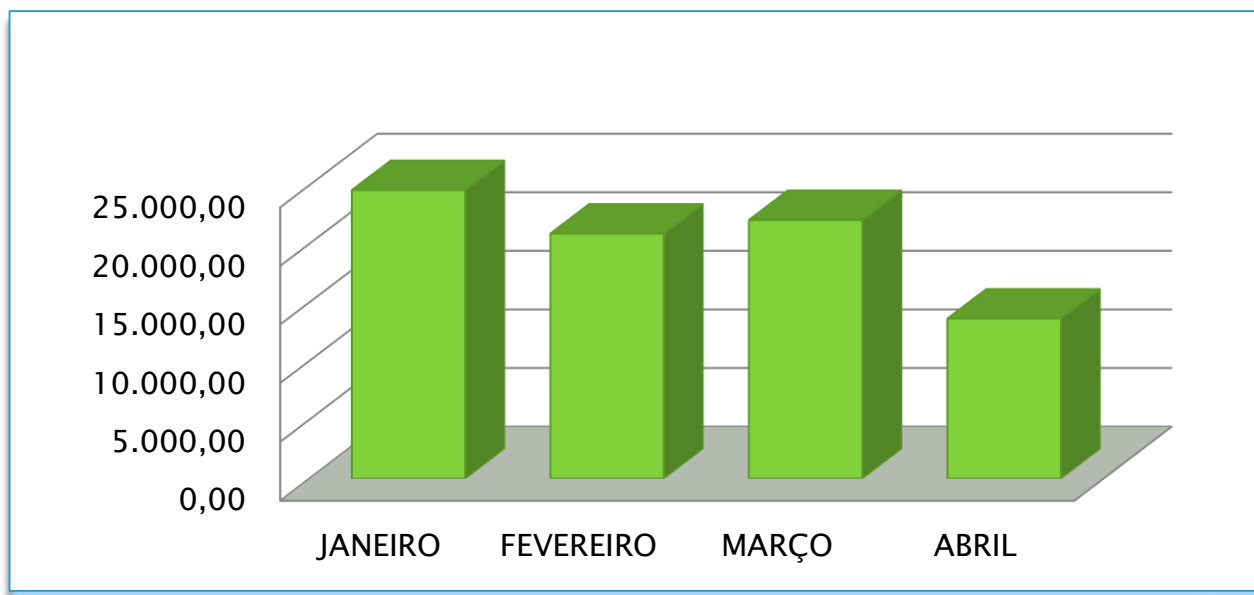


RENDIMENTOS NO PERÍODO JANEIRO A ABRIL/2020
CONTA APLICAÇÃO: BB PREVIDENCIÁRIO RENDA FIXA IRF-M1 TÍTULOS
PÚBLICOS FUNDO DE INVESTIMENTOS

JANEIRO	24.587,25
FEVEREIRO	20.876,77
MARÇO	22.031,36
ABRIL	13.615,44
Total de Rendimentos no período	81.110,82
Total no Fundo em ABRIL de 2020	2.976.510,27

RENDIMENTOS NO PERIODO DE JANEIRO A ABRIL/2020

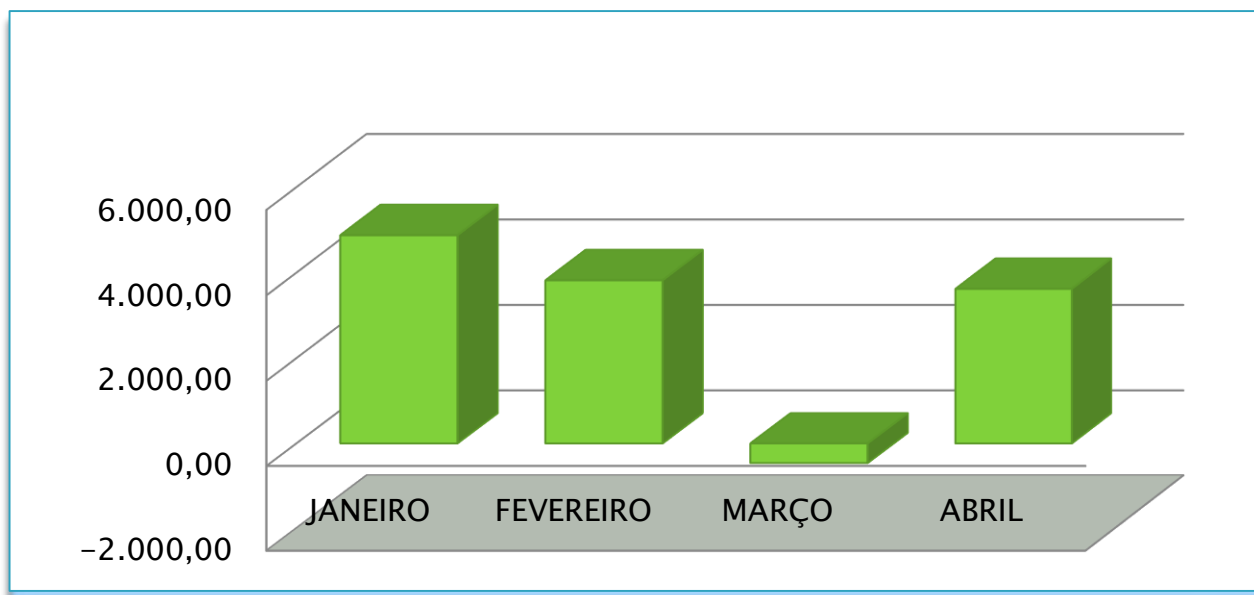
BB PREVIDENCIARIO RENDA FIXA IRF-M1 TITULOS PUBLICOS FUNDO DE INVESTIMENTOS



RENDIMENTOS NO PERÍODO JANEIRO A ABRIL/2020
CONTA APLICAÇÃO: BB RPPS RENDA FIXA PERFIL DE FUNDO DE
INVESTIMENTOS EM COTAS DE FUNDO DE INVESTIMENTOS

JANEIRO	4.876,50
FEVEREIRO	3.820,44
MARÇO	-463,77
ABRIL	3.620,57
Total de Rendimentos no período	11.853,74
Total do Fundo em ABRIL de 2020	1.405.819,92

RENDIMENTOS NO PERÍODO JANEIRO A ABRIL/2020
CONTA APLICAÇÃO: BB RPPS RENDA FIXA PERFIL DE FUNDO
DE INVESTIMENTOS EM COTAS DE FUNDO DE INVESTIMENTOS

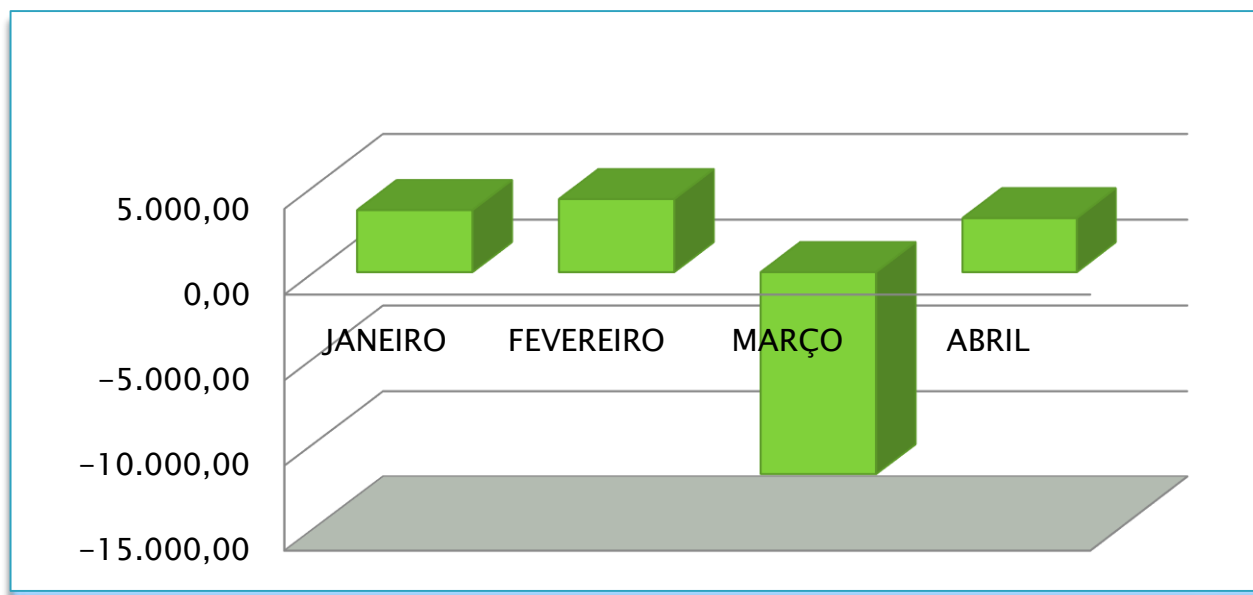


RENDIMENTOS NO PERÍODO JANEIRO A ABRIL/2020
CONTA APLICAÇÃO: BB PREVID RF IMA-B 5 DE FUNDO DE
INVESTIMENTOS EM COTAS DE FUNDO DE INVESTIMENTOS

JANEIRO	3.618,02
FEVEREIRO	4.258,73
MARÇO	-11.800,40
ABRIL	3.147,67
Total de Rendimentos no período	-775,98
Total do Fundo em ABRIL de 2020	650.134,30

RENDIMENTOS NO PERÍODO JANEIRO A ABRIL/2020

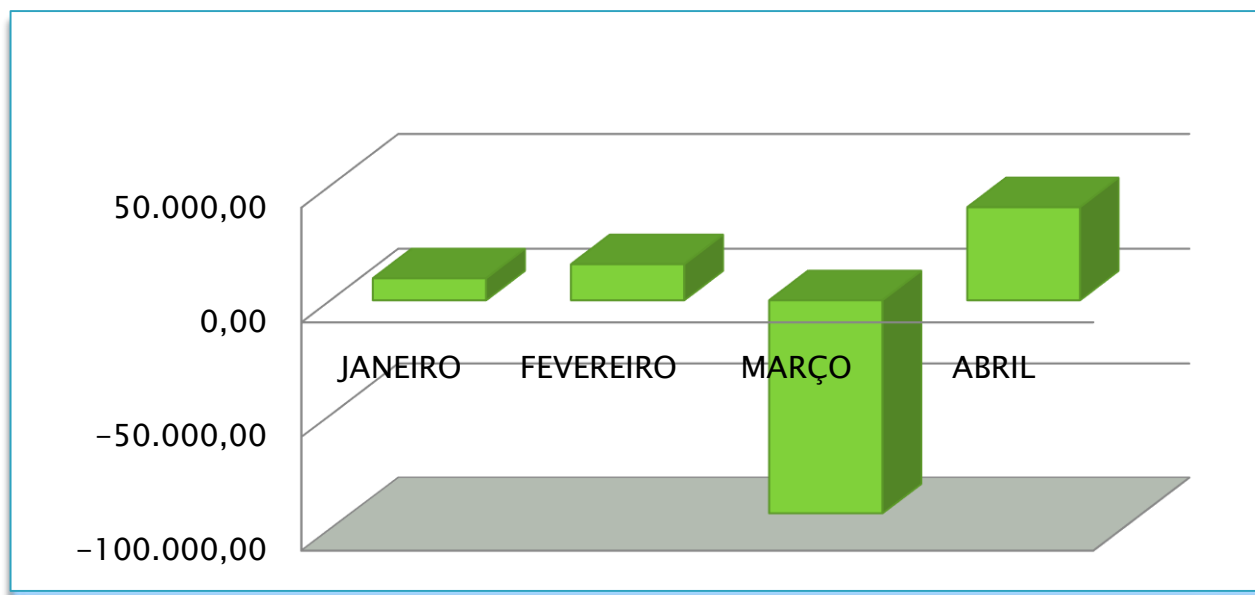
CONTA APLICAÇÃO: BB PREVID RF IMA-B 5 DE FUNDO DE INVESTIMENTOS EM COTAS DE FUNDO DE INVESTIMENTOS



RENDIMENTOS NO PERÍODO JANEIRO A ABRIL/2020
CONTA APLICAÇÃO: BB PREVID RF IDKA 2 DE FUNDO DE
INVESTIMENTOS EM COTAS DE FUNDO DE INVESTIMENTOS

JANEIRO	9.595,47
FEVEREIRO	15.716,81
MARÇO	-93.173,62
ABRIL	40.551,80
Total de Rendimentos no período	-27.309,54
Total do Fundo em ABRIL de 2020	2.465.098,70

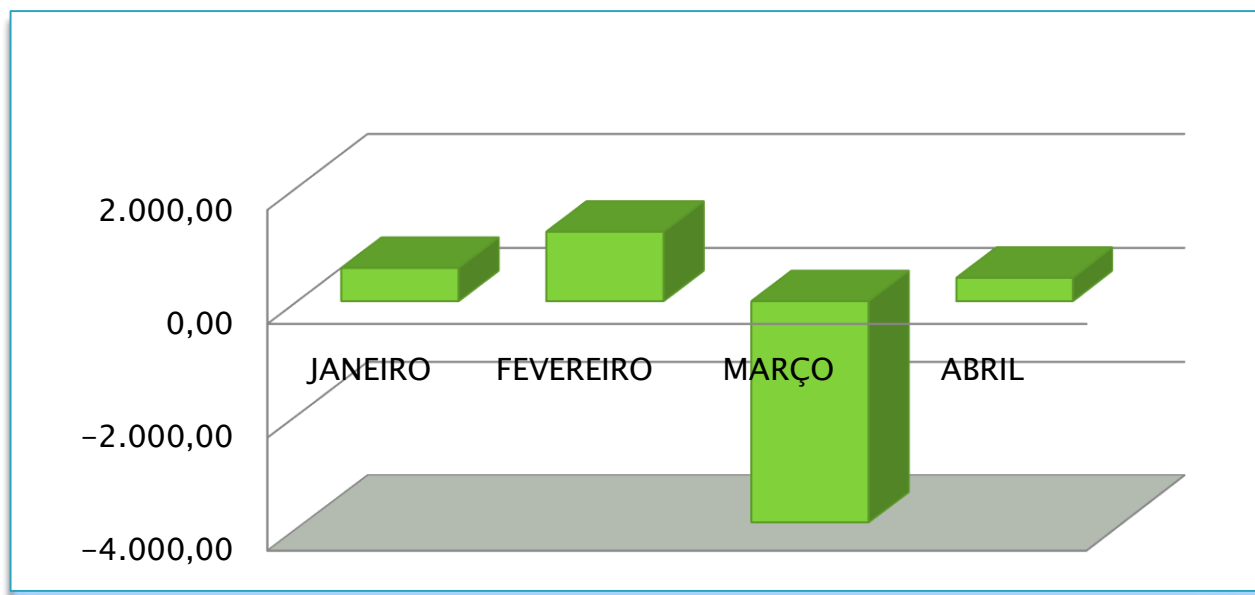
RENDIMENTOS NO PERÍODO JANEIRO A ABRIL/2020
CONTA APLICAÇÃO: BB PREVID RF IDKA 2 DE FUNDO DE
INVESTIMENTOS EM COTAS DE FUNDO DE INVESTIMENTOS



RENDIMENTOS NO PERÍODO JANEIRO A ABRIL/2020
CONTA APLICAÇÃO: BB PREVID TP IPCA VII DE FUNDO DE
INVESTIMENTOS EM COTAS DE FUNDO DE INVESTIMENTOS

JANEIRO	583,16
FEVEREIRO	1.218,65
MARÇO	-3.897,76
ABRIL	410,18
Total de Rendimentos no período	-1.685,77
Total do Fundo em ABRIL de 2020	287.111,69

RENDIMENTOS NO PERÍODO JANEIRO A ABRIL/2020
CONTA APLICAÇÃO: BB PREVID TP IPCA VII DE FUNDO DE
INVESTIMENTOS EM COTAS DE FUNDO DE INVESTIMENTOS

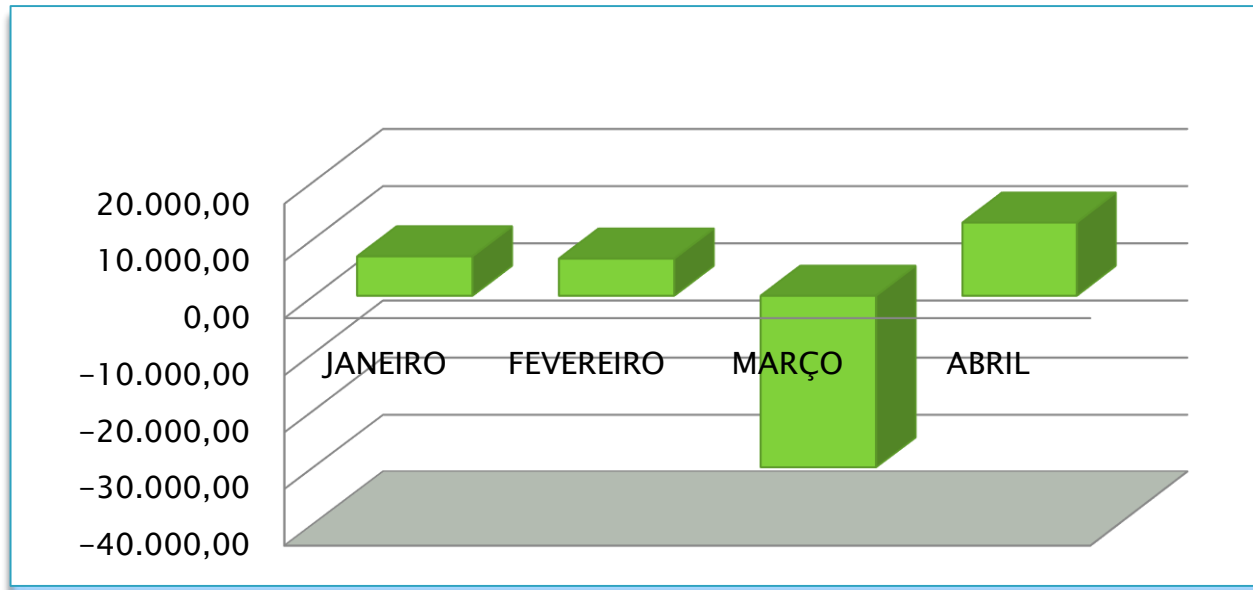


RENDIMENTOS NO PERÍODO JANEIRO A ABRIL/2020
CONTA APLICAÇÃO: BB PREVID RF ALOC DE INVESTIMENTOS EM
COTAS DE FUNDO DE INVESTIMENTOS

JANEIRO	6.890,47
FEVEREIRO	6.498,55
MARÇO	-30.082,46
ABRIL	12.790,63
Total de Rendimentos no período	-3.902,81
Total do Fundo em ABRIL de 2020	1.414.354,04

RENDIMENTOS NO PERÍODO JANEIRO A ABRIL/2020

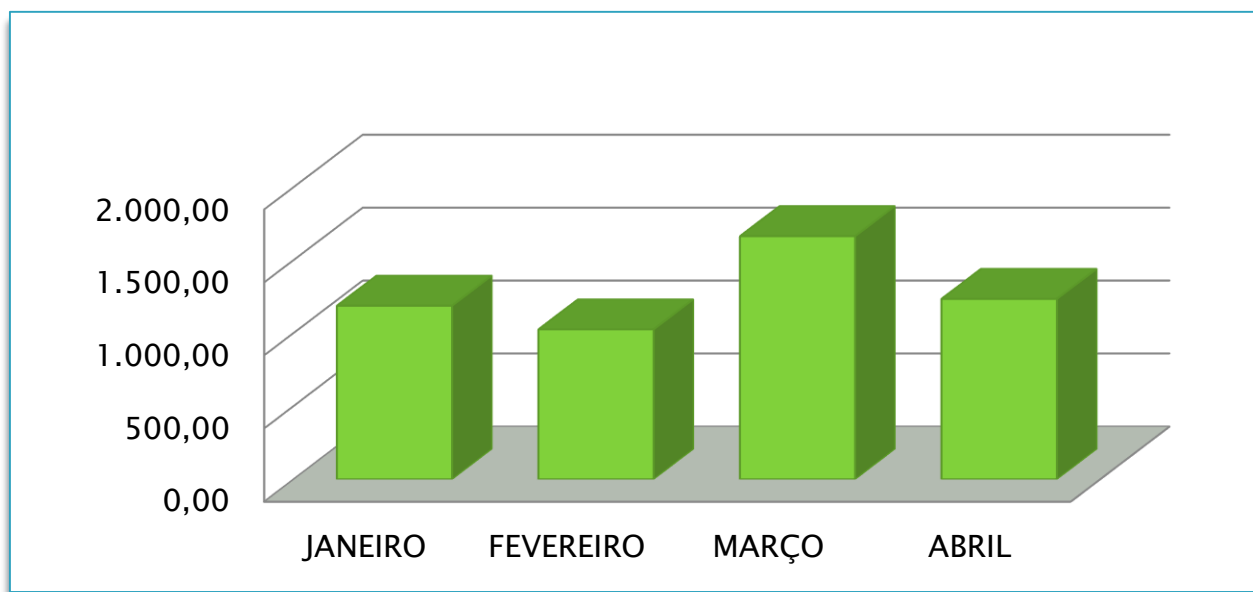
CONTA APLICAÇÃO: BB PREVID RF ALOC DE INVESTIMENTOS EM COTAS DE FUNDO DE INVESTIMENTOS



**RENDIMENTOS NO PERÍODO DE JANEIRO A ABRIL/2020 CEF
PREVIDENCIÁRIO RENDA FIXA IRF-M1 TÍTULOS PÚBLICOS
FUNDO DE INVESTIMENTOS**

JANEIRO	1.186,21
FEVEREIRO	1.024,00
MARÇO	1.663,03
ABRIL	1.232,97
Total de Rendimentos no período	5.106,21
Total do Fundo em ABRIL de 2020	285.816,99

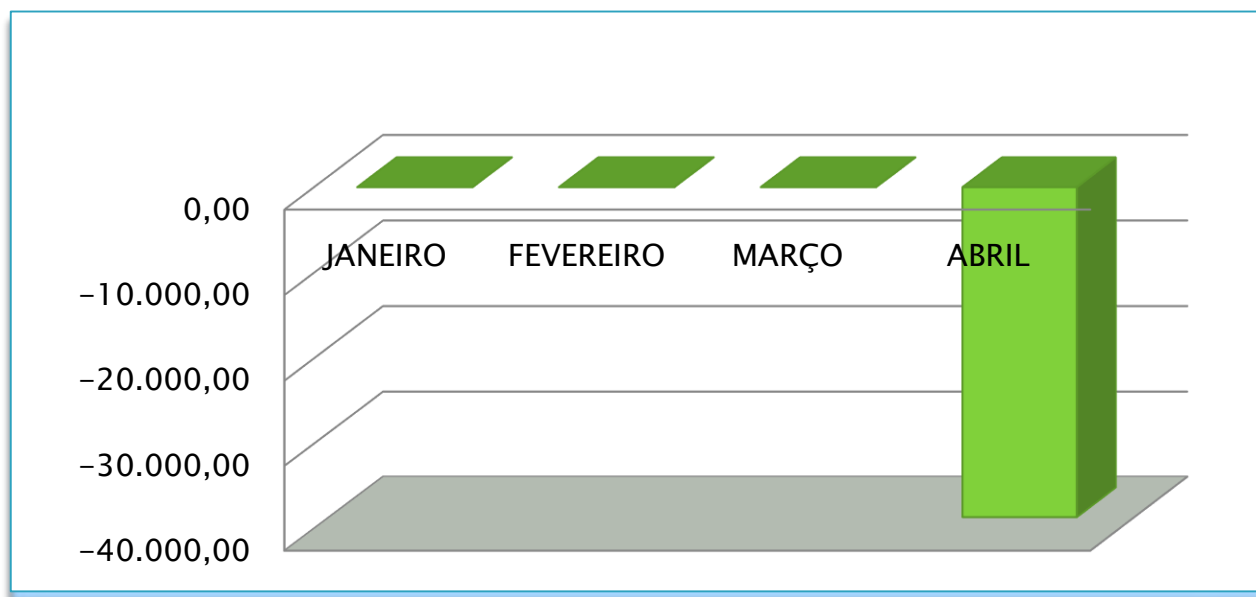
RENDIMENTOS NO PERIODO DE JANEIRO A ABRIL/2020 CEF PREVIDENCIARIO RENDA FIXA IRF-M1 TITULOS PUBLICOS FUNDO DE INVESTIMENTOS



RENDIMENTOS NO PERÍODO JANEIRO A ABRIL/2020
CONTA APLICAÇÃO: BB PREVID RF IDKA 2 DE FUNDO DE
INVESTIMENTOS EM COTAS DE FUNDO DE INVESTIMENTOS
FUNDO PARA APOORTE FINANCEIRO

JANEIRO	0,00
FEVEREIRO	0,00
MARÇO	0,00
ABRIL	-38.658,81
Total de Rendimentos no período	-38.658,81
Total do Fundo em ABRIL de 2020	2.739.155,80

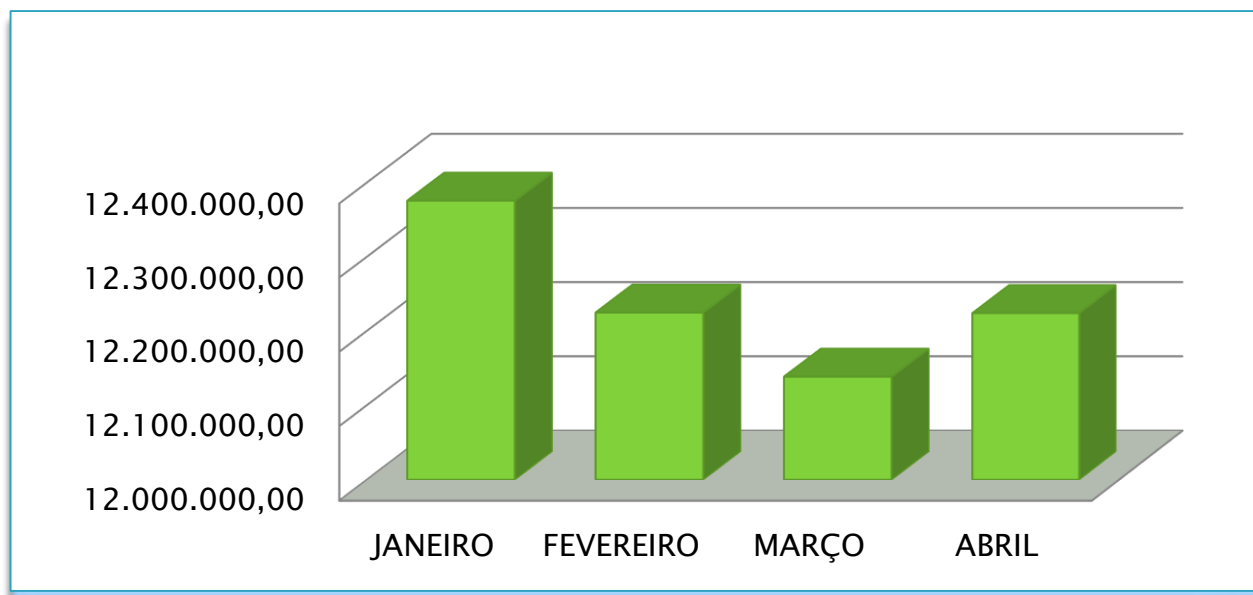
RENDIMENTOS NO PERÍODO JANEIRO A ABRIL/2020
CONTA APLICAÇÃO: BB PREVID RF IDKA 2 DE FUNDO DE
INVESTIMENTOS EM COTAS DE FUNDO DE INVESTIMENTOS
FUNDO PARA APOORTE FINANCEIRO



TOTAL DO ATIVO DO IPSEMB NO PERIODO JANEIRO A ABRIL/2020

JANEIRO	12.375.534,64
FEVEREIRO	12.224.726,73
MARÇO	12.138.281,96
ABRIL	12.224.001,71

TOTAL DO ATIVO DO IPSEMB NO PERIODO JANEIRO A ABRIL/2020



✓ **Total de Inativos: 190**

sendo:

✓ **163 Aposentados (Jan/Fev/Mar)**

✓ **27 Pensionistas**



GASTO MENSAL DO IPSEMB COM APOSENTADOS NO PERIODO JANEIRO A ABRIL/2020

JANEIRO	371.447,26
FEVEREIRO	379.363,49
MARÇO	398.198,31
ABRIL	398.050,25

GASTO MENSAL DO IPSEMB COM PENSIONISTAS NO PERIODO JANEIRO A ABRIL/2020

JANEIRO	41.768,06
FEVEREIRO	41.944,04
MARÇO	40.801,86
ABRIL	40.801,86

GASTO MENSAL DO IPSEMB COM AUXILIO-DOENÇA NO PERIODO JANEIRO A ABRIL/2020

JANEIRO	0,00
FEVEREIRO	0,00
MARÇO	0,00
ABRIL	0,00

GASTO MENSAL DO IPSEMB COM DESPESAS ADMINISTRATIVAS NO PERIODO JANEIRO A ABRIL/2020

	Limite Mensal	Total Gasto
JANEIRO	25.307,45	14.302,79
FEVEREIRO	25.307,45	15.235,81
MARÇO	25.307,45	11.242,60
ABRIL	25.307,45	10.105,85


**TOTAL MENSAL DOS GASTOS DO IPSEMB COM APOSENTADORIAS/
PENSÕES, AUXILIO-DOENÇA E DESPESAS ADMINISTRATIVAS NO
PERIODO JANEIRO A ABRIL/2020**


JANEIRO	427.518,11
FEVEREIRO	436.543,34
MARÇO	450.242,77
ABRIL	448.957,96

INFORMAÇÕES ADMINISTRATIVAS

PERÍODO JANEIRO A ABRIL/2020

Aposentadorias / Pensões do Período

- ✓ **Cacilda dos Santos Silva**– Tipo aposentadoria – voluntaria, por idade e tempo de contribuição;
 - ✓ **Luciene Maria Bueno Vieira** – Tipo aposentadoria – voluntaria, por idade e tempo de contribuição;
 - ✓ **Marcelo Ferreira Cardoso**– Tipo aposentadoria – voluntaria, por idade e tempo de contribuição;
- 

- ✓ **Margarete Donizete Moura** – Tipo aposentadoria – voluntaria, por idade e tempo de contribuição;
 - ✓ **Maria José Gonçalves dos Santos** – Tipo aposentadoria – voluntaria, por idade e tempo de contribuição;
 - ✓ **Renan Rodrigues dos Reis** – Tipo aposentadoria – voluntaria, por idade e tempo de contribuição;
 - ✓ **Vanilda Aparecida de Oliveira** – Tipo aposentadoria – voluntaria, por idade e tempo de contribuição;
- 

**OBRIGADA PELA
PRESENÇA E ATENÇÃO
DE TODOS!**

